


Résultats du questionnaire aux assistantes sociales des maternités publiques d'Ile de France



Brigitte BOTTCHER


Coordinatrice du réseau périnatal 92 Nord

Hélène DECROIX

Coordinatrice du réseau périnatal Seine-Saint-Denis Ouest

4ème Journée des réseaux périnataux d'Île de France

25 octobre 2007



**Envoi du questionnaire aux 45 services
sociaux des Maternités publiques
d'Île de France**

12 réponses

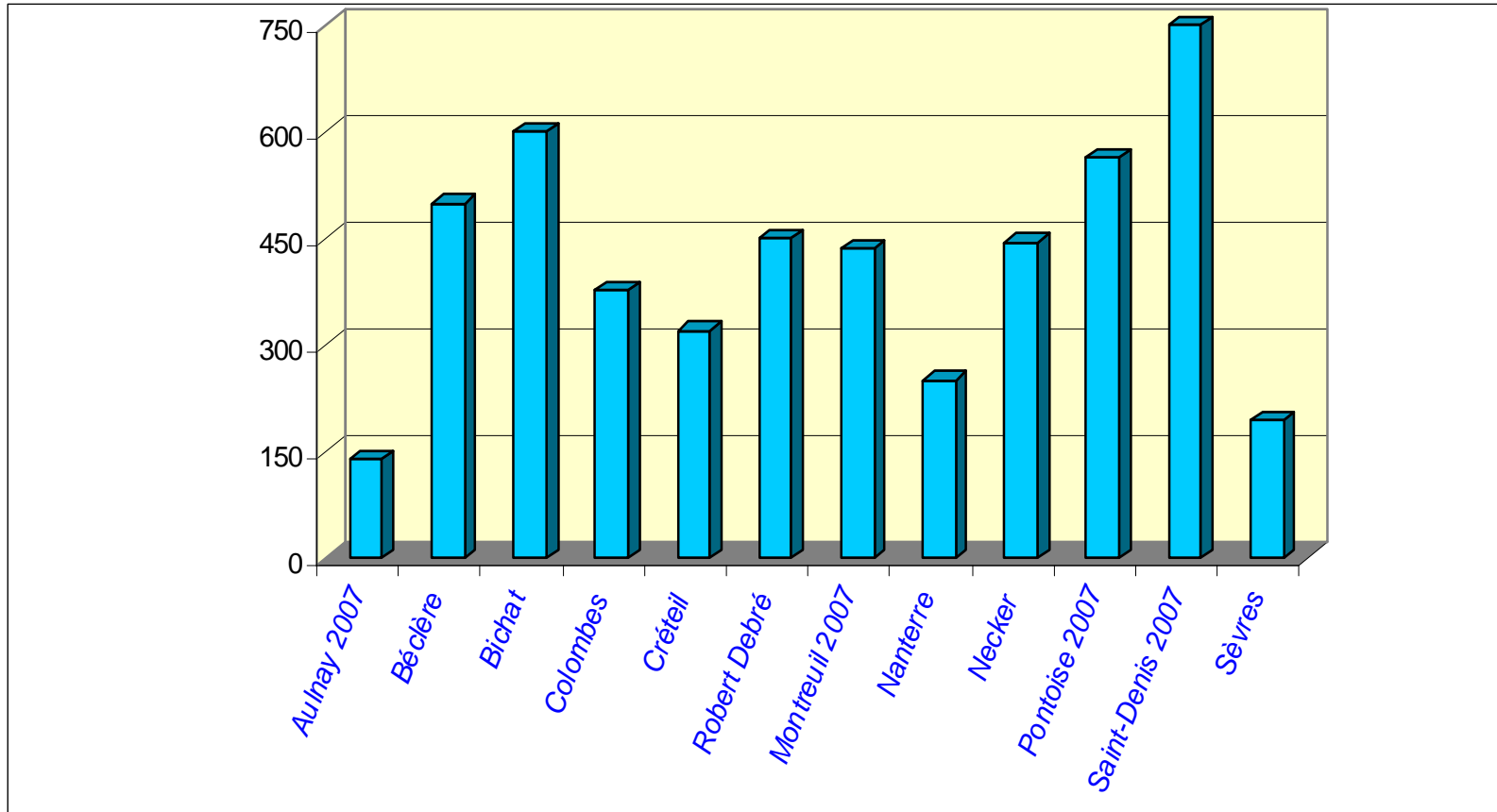
TABLEAU GENERAL (1)

ITEMS	Aulnay 2007	Béclère	Bichat	Colombes	Créteil	Robert Debré	Montreuil 2007	Nanterre	Necker	Pontoise 2007	Saint- Denis 2007	Sèvres
Nombre d'accouchements	2260	2725	2147	2283	2366	3179	2942	1310	1760	4040	2764	1804
Femmes enceintes suivies par le service social	140	499	600	376	321	450	436	251	444	564	750	194
Femmes de nationalité étrangère	106	331	NC	208	212	NC	340	167	278	300	590	141
Femmes en situation irrégulière	90	151	NC	173	90	NC	190	134	0	120	300	49
Femmes mineures	6	22	15	14	19	NC	16	3	27	38	64	5
Accouchement sous le secret	14	0	12	4	4	NC	8	2	1	0	12	0

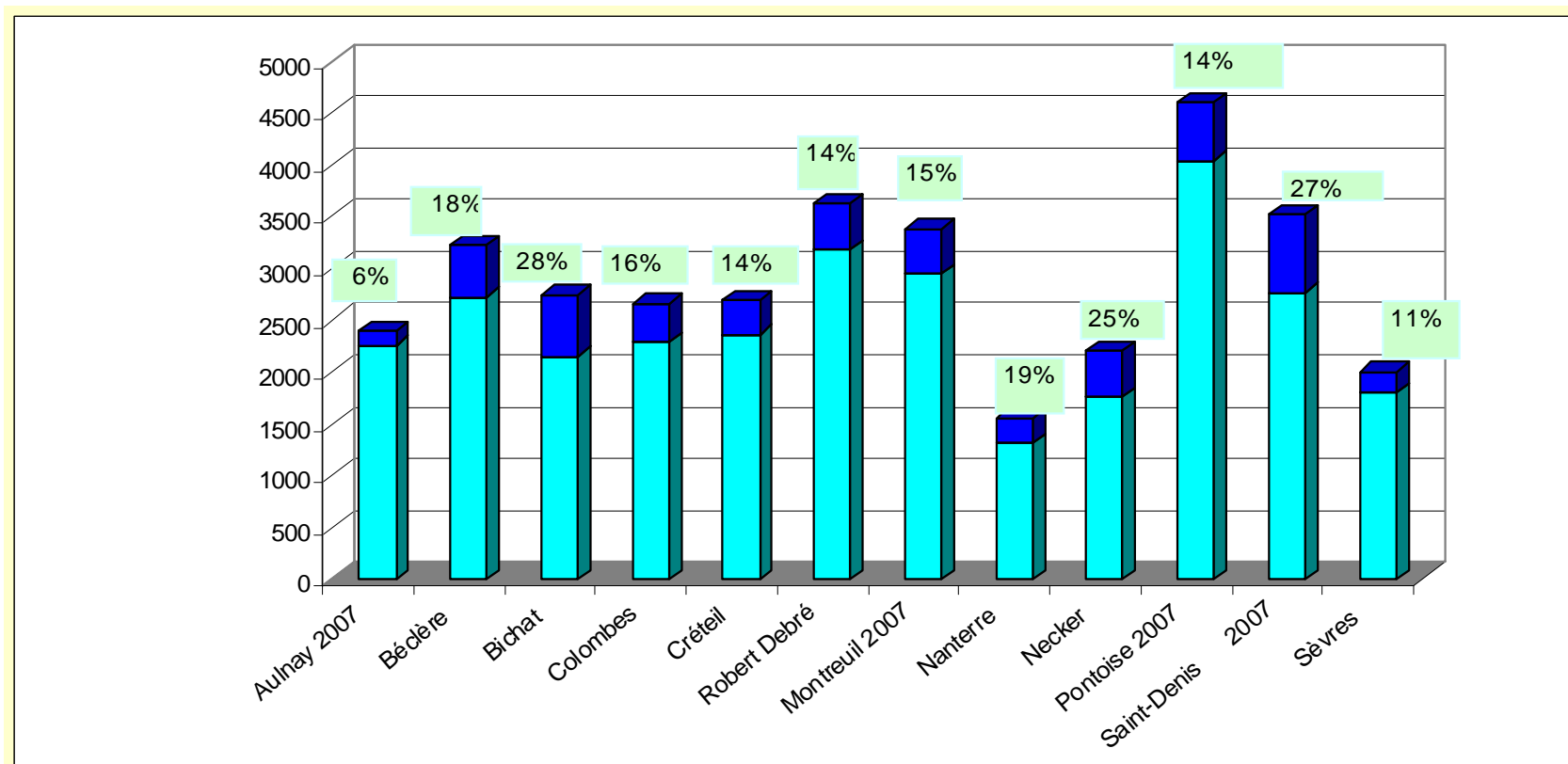
TABLEAU GENERAL (2)

ITEMS	Aulnay 2007	Béclère	Bichat	Colombes	Créteil	Robert Debré	Montreuil 2007	Nanterre	Necker	Pontoise 2007	Saint- Denis 2007	Sèvres
Femmes ayant une couverture sociale	92	348	NC	NC	246	385	294	NC	251	272	456	169
Demande d'accès aux soins : AME	26	63	NC	NC	36	41	NC	NC	171	46	108	20
Demande d'accès aux soins : CMU	14	57	NC	NC	24	15	NC	0	22	70	16	2
Pas d'ouverture de droit possible	8	8	NC	NC	15	9	NC	6	37	30	52	3
Femmes hébergées	40	199	NC	NC	32	NC	244	NC	222	360	622	NC
Femmes sorties en foyer d'urgence ou par SAMU social	2	22	111	21	11	65	50	NC	79	40	32	10

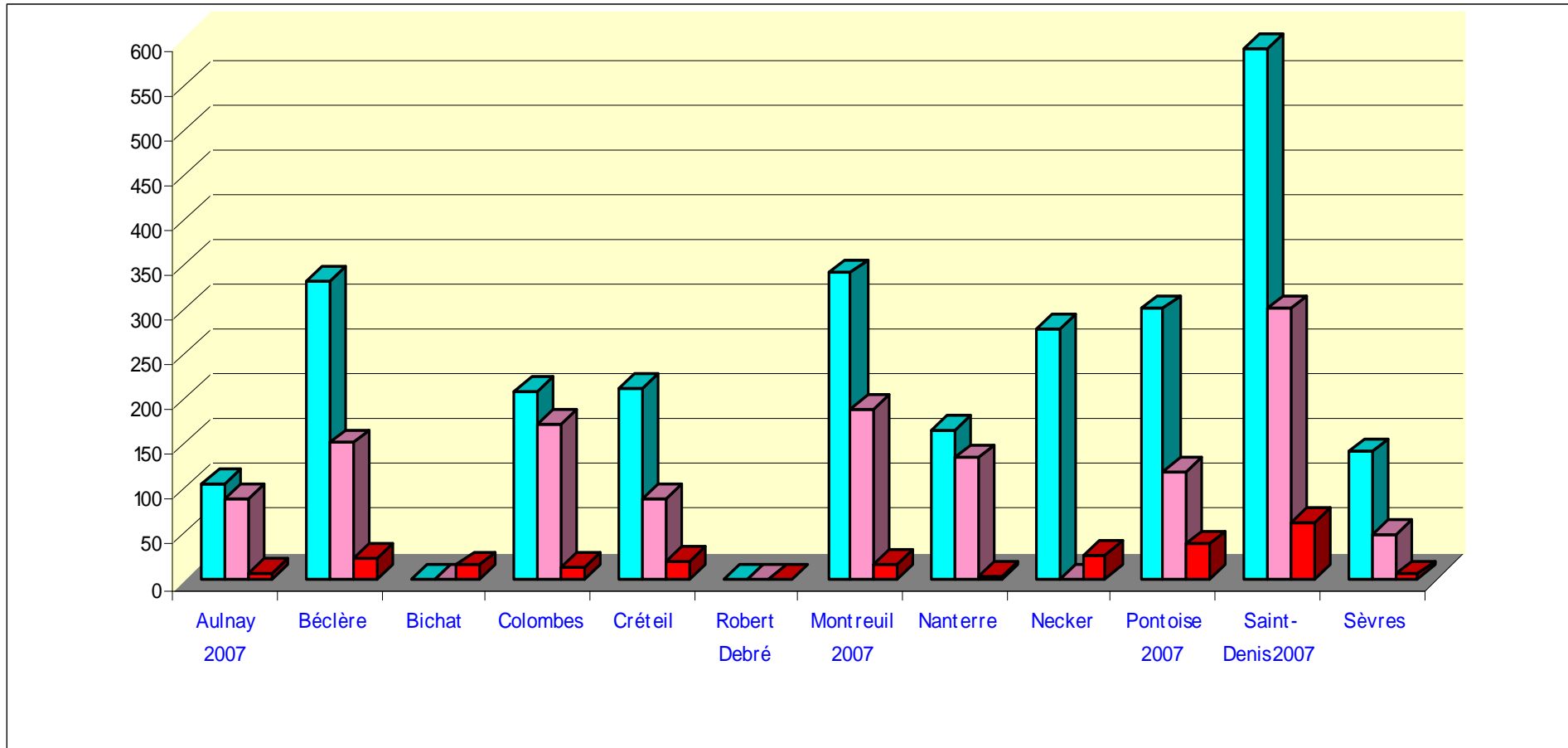
Nombre de femmes enceintes suivies par les services sociaux dans les maternités






Proportion des femmes enceintes suivies par les services sociaux et par Maternité

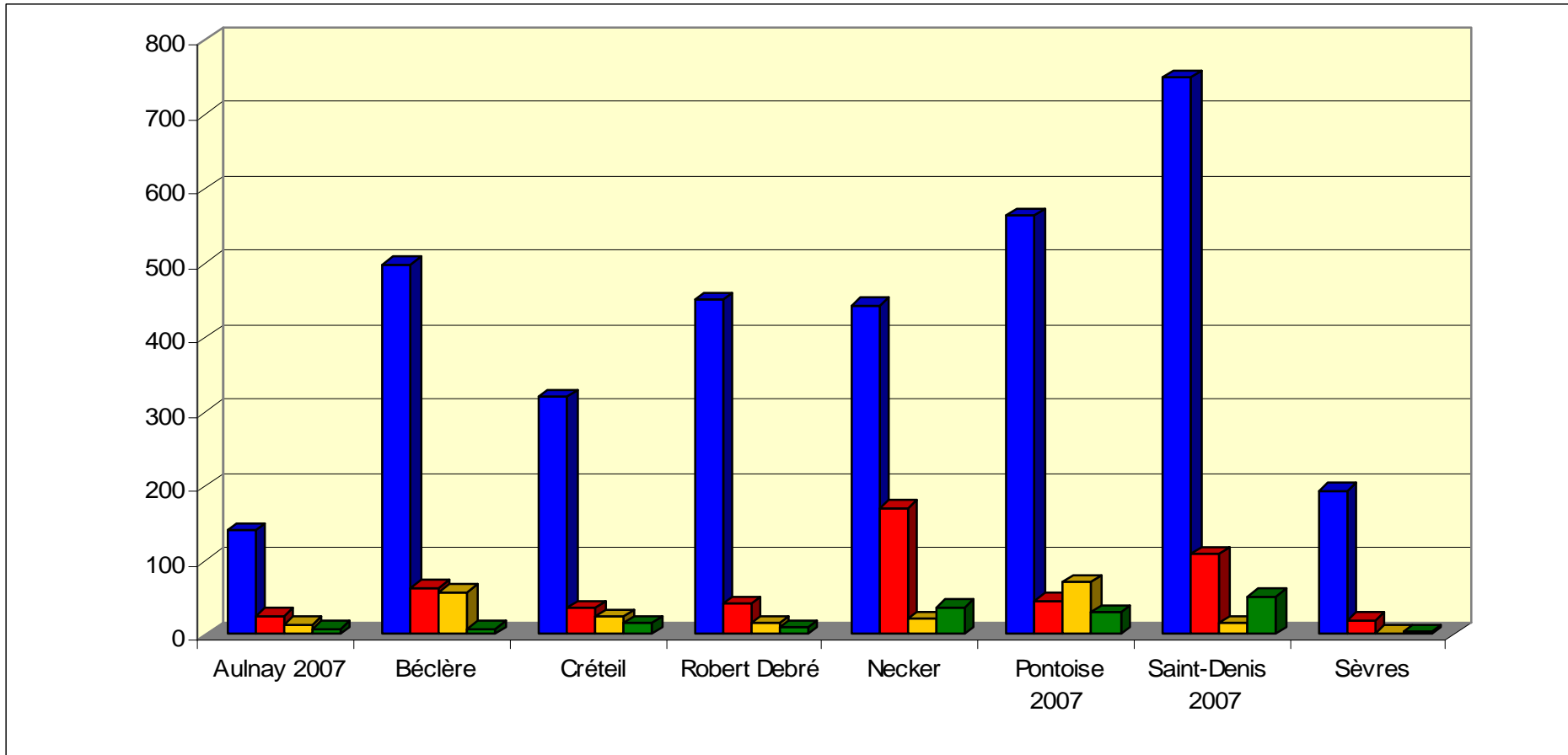


Femmes enceintes suivies par les services sociaux : Répartition par statut



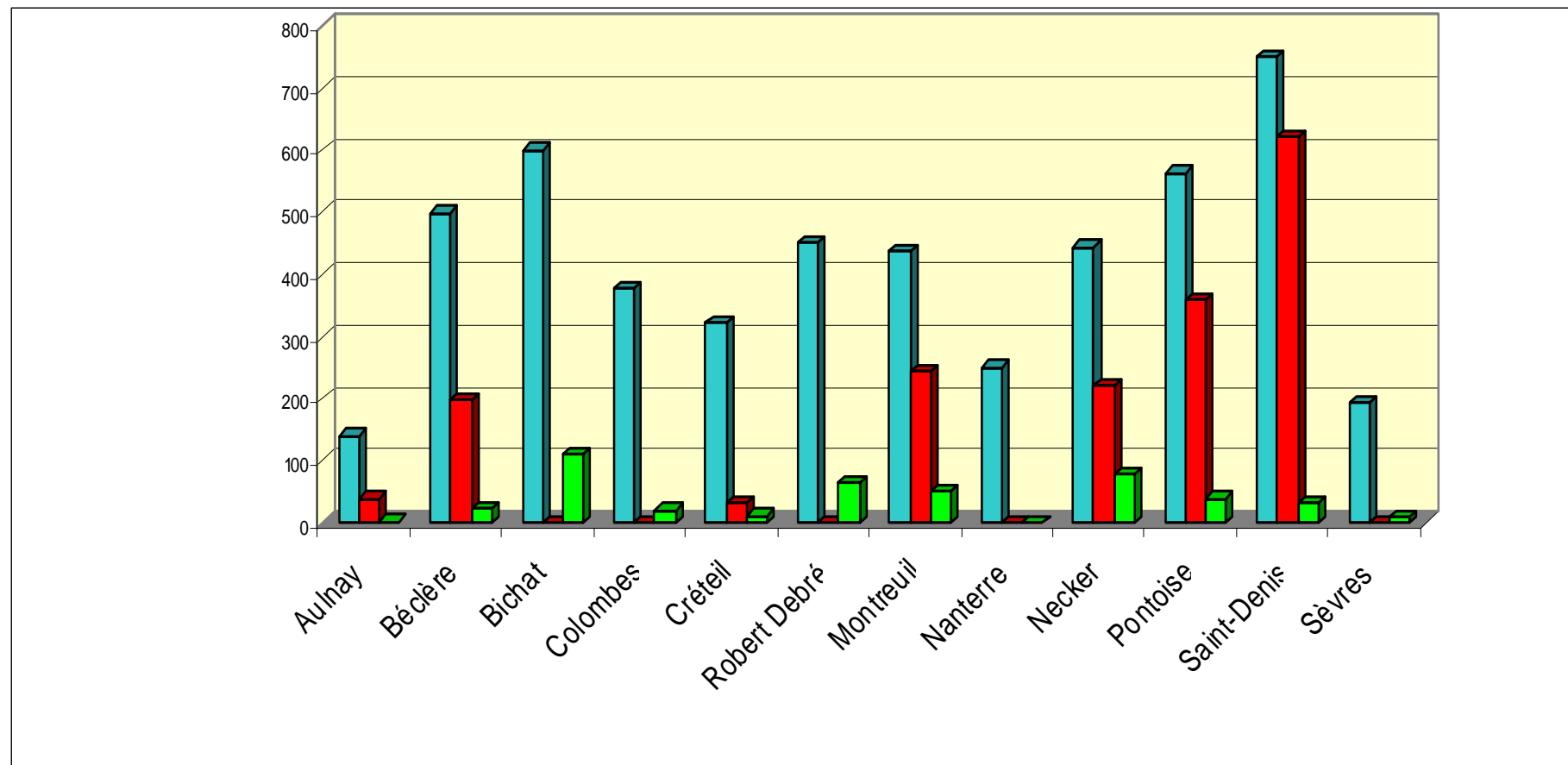
-  Les femmes de nationalités étrangère représentent **67%** des femmes suivies par le service social
-  Les femmes en situations irrégulières représentent **48,5%** des femmes étrangères
-  Les femmes mineures représentent **5%** des femmes suivies par le service social

Accès aux droits



- Femmes suivies par le service social
- Les demandes d'AME représentent **17,5%** des femmes suivies par le service social
- Les demandes de CMU représentent **7,5%** des femmes....
- L'absence d'ouverture de droit représente **5,5%** des femmes...

Conditions d'hébergement



- Les femmes enceintes suivies par les services sociaux
- Les femmes hébergées représentent **54,5%** des femmes suivies par le service social
- Les femmes sorties en foyer d'urgence ou par le SAMU social représentent **9,3%** des femmes suivies par les services sociaux ...

Conclusion

- Globalement, peu de services sociaux de maternité ont des bilans d'activités
- Ceux qui en ont, sont souvent ceux où la précarité prédomine
- Dans les femmes suivies par ces services, peu de demande de CMU et d'AME : le travail est fait en amont
- 5,5% d'absence d'ouverture de droits et 9,3% de sorties en foyer ou par le SAMU social